

**em
lyon**
business
school

alumni



Je crée mon profil de mentor en 10 étapes

**Mentorat
2024 - 2025**



1 - Je me rends sur la plateforme alumni

<https://emlyon-alumni.com/>

2 - Je me connecte avec mon @mail emlyon dans l'espace membre et je mets à jour mon profil alumni

3 - Je complète mes préférences Mentorat en suivant ce lien

<https://emlyon-alumni.com/fr/mentoring>

Ou

Je visite l'onglet '**Je m'engage**' auprès d'un étudiant :

Je deviens mentor

Complétez votre profil de mentor pour accompagner et partager votre expérience auprès d'un étudiant ou d'une étudiante.

En Savoir plus





4 - Je commence par accepter la Charte du mentorat

Conditions Générales d'Utilisation

En tant que futurs mentor-s et mentoré-e-s, vous vous engagez à :

- Suivre et accepter les recommandations de la présente charte
- Renseigner & mettre à jour votre profil de membre du réseau (annuaire alumni)
- Renseigner & mettre à jour vos préférences de mentorat : domaines d'échanges et présentation individuelle sont essentielles
- Prendre connaissance de vos profils respectifs avant le premier rendez-vous
- Assurer un échange régulier présentiel, visioconférence ou échange téléphonique autant qu'il vous semblera nécessaire
- Avoir une écoute active et bienveillante
- Partager votre expérience et conseiller concrètement selon vos compétences, sans prendre parti
- Recevoir les suggestions et conseils de manière positive et constructive
- Respecter une totale confidentialité des échanges pour garantir une relation de confiance
- Honorer les rendez-vous avec ponctualité : en cas d'empêchement, prévenir au moins 24 heures à l'avance et reposer alors une nouvelle date
- Choisir de clôturer le mentorat d'un commun accord avant l'échéance de la période 'scolaire' si cela vous semble pertinent
- Contacter si nécessaire l'équipe alumni en charge du mentorat en cas de difficultés rencontrées : mentoring@em-lyon.com et l'équipe Tremplin si vous êtes étudiant-e bénéficiaire du dispositif tremplin@em-lyon.com

J'ai bien pris connaissance des conditions proposées et m'engage pleinement dans le programme de mentorat.

[Retourner à la page d'accueil](#)

[Accepter](#)

5 – Bienvenue sur votre service de mentorat

Bienvenue sur votre service de mentorat

Renseigner mes préférences de Mentorat

Rencontrez votre mentoré-e !

Partagez sur votre expérience étudiant-e et sur vos compétences professionnelles en accompagnant des étudiants du réseau emlyon business school.



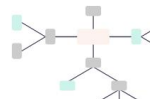
Connectez-vous avec votre mentor !

Vous avez besoin de conseils, de soutien dans vos projets au long de votre cursus étudiant ? Une écoute active et un regard extérieur sont à portée de clic !



Aidez-nous à vous suggérer les meilleurs profils correspondant à vos recherches !

Vous avez des objectifs précis ou des besoins bien identifiés ? Indiquez les dans vos préférences de Mentorat pour que notre algorithme vous recommande les meilleurs profils !



Renseigner mes préférences de Mentorat

Préférence de Mentorat

Merci de vous être connecté-e sur notre plateforme de mise en relation mentor/mentoré-e.

Nous vous invitons à remplir vos informations de manière exhaustive pour que nous vous proposons des opportunités de binômes les plus proches de vos souhaits de partage.

Etre mentoré-e

Je suis étudiant-e & je
veux être mentoré-e.



Être mentor

Je suis alumni emlyon et
je veux être mentor.

Passer à l'étape suivante

Préférence de Mentorat

Mes domaines d'échanges

Choisissez les domaines sur lesquels vous souhaitez échanger *

- Affiner le projet professionnel
- Approfondir la découverte d'un métier
- Connaître un secteur d'activité
- Préparer son expérience à l'international
- Conseiller / Être conseillé-e dans la recherche de stage
- Accompagner / Être soutenu-e dans la recherche du premier emploi
- Obtenir du soutien de manière générale

Vous pouvez-nous en dire plus ci-dessous en vous présentant en quelques mots. *

Je suis mentor depuis déjà 3 ans. Je travaille dans le domaine des ressources humaines et j'apprécie de donner de mon temps pour accompagner des parcours étudiants.

Quels que soient les projets, je suis persuadé qu'un œil extérieur et une écoute attentive sont un support supplémentaire, qu'il ne faut pas hésiter à utiliser

Étape précédente

Passer à l'étape suivante

7 - Je choisis les domaines sur lesquels je souhaite aider un étudiant.

Je rédige quelques lignes pour me présenter.

Je passe à l'étape suivante.

8 – Je précise les fonctions et les secteurs que je connais le mieux

Je sélectionne
parmi les 16
options
proposées

Fonctions et secteurs d'activité

Pour chaque sujet ci-dessous, vous pouvez choisir jusqu'à 5 items pour chacun des champs - nous vous conseillons de taper le mot clé le plus proche de votre souhait, puis de faire votre choix dans le menu déroulant.

Sur quels secteurs d'activité souhaitez-vous échanger ?

Services aux Entreprises/Conseil

Sur quelles fonctions souhaitez-vous échanger ?

Directeur Général

Directeur Ressources Humaines

Directeur d'Agence

Directeur d'Etablissement

Directeur ou Responsable Recrutement

Actuaire

Adjoint Dir.Rel.Hum./Sociales

Adjoint Direct du Personnel



Adjoint Direct Admini et Financier


Je tape un mot
clés puis je
sélectionne, je
peux
recommencer
pour une autre
fonction

Je précise où
l'on peut se
rencontrer.
Champs non
obligatoires.

Mes lieux de rencontre

Vous pouvez préciser ici les lieux où vous êtes susceptibles de vous rencontrer. Néanmoins, notez que les rdv de mentorat ont le plus souvent lieu en distanciel pour environ 5 rdv par binôme.

 Lyon, France 

Lyon, France 

Si vous souhaitez uniquement des rdv en présentiel, vous pouvez cocher cette case. Cela réduira les opportunités néanmoins.

Mes opportunités de matching

Dernière étape, pour être notifié-e des options de mise en relation avec votre binôme, n'oubliez pas de cocher la case suivante. (Vérifiez régulièrement vos spams ou courriers indésirables)

Je souhaite être notifié(e) par e-mail dès qu'un membre matche mes préférences.

[Étape précédente](#)

[Valider mes préférences](#)

Je n'oublie pas
de cocher la
case pour être
informé des
opportunités de
matching !



Mentorat

Bienvenue dans la team Mentorat emlyon !

Vous pouvez désormais entrer en relation avec votre binôme de mentorat.
Nous vous remercions de votre engagement et vous souhaitons des échanges fructueux. Merci de contribuer à la force du réseau emlyon alumni !

[Commencer mes recherches](#)

Mentorat | Bienvenue

Bonjour !

Retrouvez dans cet espace toutes les informations essentielles du service Mentorat.

0
Mentorat

Vos préférences Mentorat

Ces informations sont essentielles pour vous proposer les meilleurs résultats possibles !

Mis à jour le 12 août [Modifier](#)

Je consulte mon profil de mentor

Profils recommandés selon vos préférences de mentorat

[Chercher un-e mentoré-e](#)

Je peux modifier mon profil à tout moment.

[Voir tous les mentoré-es](#)


Nom Prénom

Chargée de projets
emlyon business school

Les mentoré-e-s seront invités sur la plateforme dès octobre-novembre.

Mon profil de mentor

Mentor ✕



**Nom Prénom
Société**

AUTO-ENTREPRENEUR - FREE LANCE
Emlyon business school - ESC Lyon - 1985

Disponible

[Envoyer un message](#) [Désinscrire le membre](#)

Description

38 années d'expérience professionnelle dans des groupes français et internationaux à des postes de Direction Commerciale, Direction des Opérations ou Direction Générale.

Domaines d'échange du mentorat

- Affiner le projet professionnel
- Approfondir la découverte d'un métier
- Connaître un secteur d'activité
- Préparer son expérience à l'international
- Obtenir du soutien de manière générale
- Accompagner / Être soutenu-e dans la recherche du premier emploi

Secteurs d'activités privilégiés

- Services aux Entreprises/Conseil
- Commerce/Distribution

Autres infos

Paris, France

Données issues
de mon profil
alumni visible
dans l'annuaire.

Je peux me
rendre
indisponible si
besoin.

Septembre

Les mentors complètent leurs préférences de mentorat.

Octobre

Les étudiants formulent leurs premières demandes de mentor.

Novembre

Les matchings vous sont proposés, vous pouvez rencontrer votre mentoré-e.

Tout au long de l'année

Selon les demandes en cours d'année, d'autres matchings peuvent être soumis.

Les profils des mentorés (disponibles à compter de novembre)

Profils recommandés selon vos préférences de mentorat

Chercher un-e mentoré-e

Voir tous les mentoré-es

Aucun profil recommandé...

Nous n'avons pas de profil à vous recommander pour le moment. Vous pouvez modifier vos préférences de mentorat en supprimant les champs fonctions et secteurs.

Voir tous les mentoré-es



Les étudiants seront invités à remplir leur profil en octobre/novembre. Ces deux écrans ne vous proposeront pas de matching avant cette période.

The screenshot shows a mobile application interface for finding mentors. On the left, a 'Conversation' window is partially visible with the text 'Pas encore de match?' and an illustration of a person at a computer. The main screen is titled 'Mentorer' and features search filters: 'Compétences, Prénoms, Nom', 'Domaine', 'Secteur', and 'Autres'. Below the filters, a message states: 'Aucun profil ne correspond à votre recherche pour le moment ... Revenez régulièrement pour voir si de nouveaux profils correspondent !' The background of the main screen has a decorative illustration of stylized plants and flowers.